

【2017年12月下旬配布予定】

外国人向けトラベルフリーマガジン

Why KYOTO? vol.10

【2017年9月19日発行／vol.9】



257mm

182mm

Leaf発行の外国人向け英語版フリーマガジン「Why KYOTO?」は、京都の魅力「食べる・歩く・買う」に分けて紹介し、使える冊子なのはもちろん、思い出として持ち帰りたくなる一冊に仕上げています。また、季節を意識した特集展開やイベント情報も加え、より海外の方の興味を引くものを目指し毎号進化しております。

さらに、知っておきたいマナーや指差会話帳など、外国人の方の「困った!」を解消できる情報ページも設けています。ぜひ、一度ご出稿をご検討いただき、御社のPR活動への一環としてお役立てください。

【媒体概要】判型：B5サイズ／部数：7万部／発行：2017年12月下旬予定（下旬にかけて順次設置）

【設置場所】京都市内の主要ホテル（約100軒）／京都の各観光情報センター／京都市内セブン-イレブン各店舗／MK株式会社／ヤサカタクシーなど

WEBサイト随時更新中! <http://why.kyoto/>

「自国でも『Why KYOTO?』を読みたい!」という声にお応えして公式サイトをオープン。WEB上で『Why KYOTO?』をご覧いただけるようになった他、京都の今を紹介するページなども設けています。これまで以上に、海外の方の目に触れる機会が増える『Why KYOTO?』にご期待下さい!

【巻頭特集予定】

※特集内容は予告なく変更する場合がございます。予めご了承くださいませ。

| | 12月下旬発行／冬号 【vol.10】 | 3月下旬発行／春号 【vol.11】 | 6月下旬発行／夏号 【vol.12】 |
|------|---------------------|--------------------|--------------------|
| 巻頭特集 | グルメ総決算 | 寿司 | 肉(京都牛) |
| 第2特集 | 鍋 | 舞妓さん | ビール・床 |

※季節による東山エリア・嵐山エリアコース紹介、おみやげ、その他体験ページなどで構成予定

【広告締切】10月20日(金) 【日本語原稿締切】10月31日(火)

*日本語原稿締切後、翻訳作業に入ります。 *英語原稿の完成まで1週間ほどいただきます。
*日本語原稿締切後の翻訳作業につきましては、スケジュールによりお断りさせていただく場合があります。

【完版のデータ締切】11月22日(水) 【最終校了日】12月1日(金)

【広告料金】

※原稿制作に関しては、別紙入稿規定をご参照ください。 ※誌面を指定される場合、掲載料金の10%アップとなります。

| | 【掲載面】 | 【スペース】 | 【サイズ(mm)】 <small>天地×左右</small> | 【広告掲載料金(税別)】 | 【制作費(税別)】 | |
|-----|-------|--------|-----------------------------------|--------------|-----------|---------|
| カラー | 本文 | 1P | 257×182 | 200,000 | 100,000 | |
| | | 1/2P | 117×150 | 120,000 | 75,000 | |
| | | 1/4P | 117×73.5 | 70,000 | 50,000 | |
| | 表4 | 1P | 257×182 | 350,000 | 100,000 | |
| | | 表2見開 | 2P | 257×364 | 500,000 | 200,000 |
| | | 表3 | 1P | 257×182 | 250,000 | 100,000 |
| | 目次対向 | 1P | 257×182 | 300,000 | 100,000 | |



株式会社リーフ・パブリケーションズ

〒604-8172 京都市中京区烏丸通三条上ル メディナ烏丸御池4F
TEL 075-255-7263 FAX 075-255-7621
E-mail ad@leafkyoto.co.jp
HP <https://www.leafkyoto.net/>

広告のご用命は

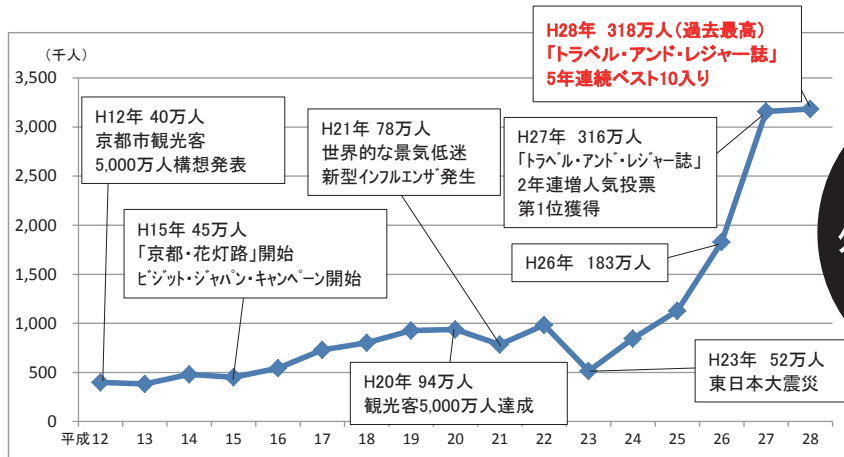
京都市への年間観光客数は、3年連続で5,500万人を突破!

※外国人宿泊数も過去最高の318万人!

※消費単価も増加!特に、宿泊・買い物・飲食が増加!

【京都市における外国人宿泊客数】

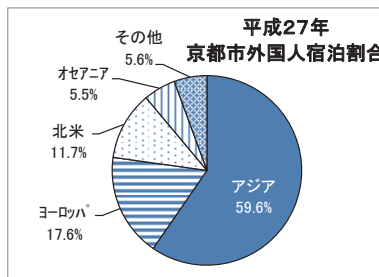
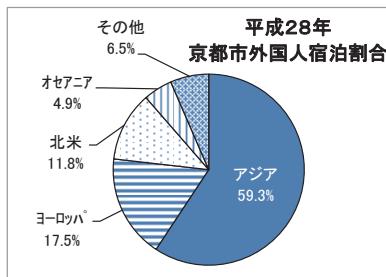
※外国人宿泊客数には、無許可民泊施設での宿泊客数は含まれていません。



過去最高の
外国人宿泊客数を
更新!

京都市外国人宿泊客数(上位10箇国)

| 国・地域名 | 平成28年 (千人) | 平成27年 (千人) | 27年比 (%) | 平成26年 (千人) | 26年比 (%) |
|---------|------------|------------|----------|------------|----------|
| 中国 | 743.8 | 655.1 | 113.5 | 242.1 | 307.2 |
| 台湾 | 620.5 | 719.2 | 86.3 | 496.1 | 125.1 |
| アメリカ | 326.4 | 322.7 | 101.1 | 173.9 | 187.7 |
| 韓国 | 161.6 | 129.4 | 124.9 | 70.8 | 228.2 |
| オーストラリア | 144.0 | 161.5 | 89.2 | 100.7 | 143.0 |
| 香港 | 135.8 | 134.5 | 101.0 | 65.7 | 206.7 |
| フランス | 104.0 | 89.3 | 116.5 | 71.3 | 145.9 |
| イギリス | 89.4 | 81.9 | 109.2 | 44.4 | 201.4 |
| ドイツ | 76.0 | 62.3 | 122.0 | 38.8 | 195.9 |
| イタリア | 66.9 | 72.4 | 92.4 | 34.4 | 194.5 |



(参考)観光消費額単価(外国人)

平成28年

(数値は購入者一人当たりの平均金額(円))

| 区分 | 全体 | 北米 | オセアニア | 欧州 | 中国 | 台湾 | 韓国 | 香港 | 東南アジア |
|-------------|---------|---------|--------|--------|--------|---------|--------|--------|--------|
| 宿泊代 | 36,854 | 35,455 | 28,476 | 51,358 | 17,746 | 58,290 | 10,557 | 30,393 | 25,228 |
| 買い物代 | 29,821 | 35,829 | 29,668 | 19,209 | 28,692 | 44,251 | 7,943 | 31,009 | 38,345 |
| 市内交通費 | 9,110 | 22,452 | 8,641 | 6,350 | 5,545 | 13,526 | 2,215 | 6,657 | 5,988 |
| 飲食費 | 15,391 | 26,763 | 15,723 | 12,888 | 9,170 | 24,442 | 5,317 | 12,179 | 9,128 |
| 入場料・参加費・その他 | 8,920 | 23,351 | 9,109 | 8,490 | 3,517 | 8,929 | 3,126 | 4,961 | 6,986 |
| 合計 | 100,096 | 143,850 | 91,617 | 98,295 | 64,670 | 149,438 | 29,158 | 85,199 | 85,675 |